

Generell informasjon

Feltnavn	FRIGG
Faktakart i nytt vindu	lenke
Dagens status	Shut down
Funnbrønnbane	25/1-1
Funnår	1971
Hovedområde	North sea
Hovedforsyningsbase	
NPDID for felt	43555

Bilde**Funn inkludert**

Funn navn
25/1-1 Frigg

Aktivitets status - historie

Status	Status gyldig fra dato	Status gyldig til dato
Shut down	26.10.2004	
Producing	13.09.1977	25.10.2004
Approved for production	13.06.1974	12.09.1977

Ligger i

Blokk navn	Utv. tillatelse
25/1	903

Eier - nåværende

Type eier	Eier navn
PRODUCTION LICENSE	903

Operatørskap - nåværende

Navn, selskap
Equinor Energy AS

Rettighetshaver - nåværende



ODs Faktasider

Felt

Utskriftstidspunkt: 23.7.2019 - 01:08

OLJEDIREKTORATET

Navn, selskap	Nasjonskode	Selskapets andel [%]
Equinor Energy AS	NO	90.000000
Wellesley Petroleum AS	NO	10.000000

ODs estimat for reserver (norsk andel)

Gyldighetsdato: 31.12.2018

Oppr. utvinnbar olje [mill Sm3]	Oppr. utvinnbar gass [mrd Sm3]	Oppr. utvinnbar NGL [mill tonn]	Oppr. utvinnbar kondensat [mill Sm3]	Oppr. utvinnbar ekv. [mill Sm3 o.e]
0.00	116.17	0.00	0.46	116.63

Gjenv. olje [mill Sm3]	Gjenv. gass [mrd Sm3]	Gjenv. NGL [mill tonn]	Gjenv. kondensat [mill Sm3]	Gjenv. olje ekv. [mill Sm3 o.e]
0.00	0.00	0.00	0.00	0.00

Oppr. tilst. olje [mill Sm3]	Oppr. tilst. ass. væske [mill Sm3]	Oppr. tilst. ass. gass [mrd Sm3]	Oppr. tilst. fri gass [mrd Sm3]
0.00	0.00	0.00	150.20

Beskrivelse

Type	Tekst	Dato oppdatert
Transport	Gassen ble transportert i en 180 kilometer lang rørledning til terminalen Shell-Esso Gas and Liquids (SEGAL) i St. Fergus i Storbritannia.	02.03.2018
Reservoar	Frigg produserte gass fra dypmarin turbidittsandstein av eocen alder i Friggformasjonen på 1900 meter dyp.	16.03.2019
Status	Feltet ble stengt ned i 2004, og det omfattende disponeringsarbeidet var ferdig i 2010. Det som står igjen er to betongunderstell (TP1 og CDP1) på britisk side av grensen, og et betongunderstell (TCP2) på norsk side. En utvinningstillatelse som omfatter Frigg ble tildelt i Tildeling i forhåndsdefinerte områder (TFO) i 2016. Rettighetshaverne planlegger å reutvikle Frigg med havbunnsrammer som del av en større samordnet utbygging i området mellom Oseberg- og Alvheim-feltene.	16.03.2019
Utbygging	Frigg ligger i den sentrale delen av Nordsjøen, på grensen mellom britisk og norsk sektor. Vanndybden er 100 meter. Frigg ble påvist i 1971, og plan for utbygging og drift (PUD) ble godkjent i 1974. Feltet var bygd ut med en boliginnretning (QP), to prosessinnretninger (TP1 og TCP2) og to boreinnretninger (DP2 og CDP1). TP1, CDP1 og TCP2 hadde betongunderstell og dekkstramme av stål. De to øvrige innretningene hadde understell av stål. CDP1, TP1 og QP lå på den britiske delen av feltet. Innretningene på feltet behandlet også olje og gass fra Frøy, Nordøst-Frigg, Øst-Frigg, Lille-Frigg og Odin. Produksjonen startet i 1977.	16.03.2019



Utvinning	Feltet ble produsert med trykkavlastning.	20.10.2016
-----------	---	------------

Investeringer (forventede)**Investeringer (historisk)**

	Investeringer [mill NOK løpende kroner]
Sum	8605
2010	0
2009	0
2008	0
2007	0
2006	0
2005	0
2004	0
2003	0
2002	0
2001	0
2000	0
1999	-8
1998	8
1997	21
1996	112
1995	135
1994	44
1993	31
1992	1
1991	0
1990	4
1989	80
1988	1
1987	47
1986	51
1985	30
1984	33
1983	39
1982	19
1981	126
1980	728
1979	611
1978	734
1977	1944



ODs Faktasider

Felt

Utskriftstidspunkt: 23.7.2019 - 01:08

1976	1959
1975	1385
1974	471

Produksjon , salgbar

	Måned	Olje - salgbar [mill Sm ³]	Gass - salgbar [mrd Sm ³]	Kondensat - salgbar [mill Sm ³]	NGL - salgbar [mill Sm ³]	Oljeekvivalenter - salgbar [mill Sm ³]
Sum		0.000000	116.168768	0.460380	0.000000	116.629148
2004		0.000000	0.863161	0.001169	0.000000	0.864330
2003		0.000000	0.707676	0.001155	0.000000	0.708831
2002		0.000000	0.716975	0.001316	0.000000	0.718291
2001		0.000000	0.737242	0.002300	0.000000	0.739542
2000		0.000000	0.602577	0.000512	0.000000	0.603089
1999		0.000000	0.332269	0.000303	0.000000	0.332572
1998		0.000000	0.600809	0.000602	0.000000	0.601411
1997		0.000000	0.479911	0.000231	0.000000	0.480142
1996		0.000000	0.410473	0.000150	0.000000	0.410623
1995		0.000000	0.664168	0.000988	0.000000	0.665156
1994		0.000000	1.053793	0.003270	0.000000	1.057063
1993		0.000000	1.354477	0.006325	0.000000	1.360802
1992		0.000000	1.643051	0.012454	0.000000	1.655505
1991		0.000000	1.503468	0.006048	0.000000	1.509516
1990		0.000000	2.329148	0.007101	0.000000	2.336249
1989		0.000000	5.159954	0.014080	0.000000	5.174034
1988		0.000000	6.966726	0.023703	0.000000	6.990429
1987		0.000000	7.760098	0.028699	0.000000	7.788797
1986		0.000000	8.198120	0.034171	0.000000	8.232291
1985		0.000000	8.584183	0.034081	0.000000	8.618264
1984		0.000000	10.080040	0.033897	0.000000	10.113937
1983		0.000000	10.719015	0.040988	0.000000	10.760003
1982		0.000000	10.165390	0.043153	0.000000	10.208543
1981		0.000000	10.927732	0.048450	0.000000	10.976182
1980		0.000000	9.927217	0.048227	0.000000	9.975444
1979		0.000000	8.283155	0.044001	0.000000	8.327156
1978		0.000000	4.445303	0.020661	0.000000	4.465964
1977		0.000000	0.952637	0.002345	0.000000	0.954982

Produksjon , sum brønnbaner



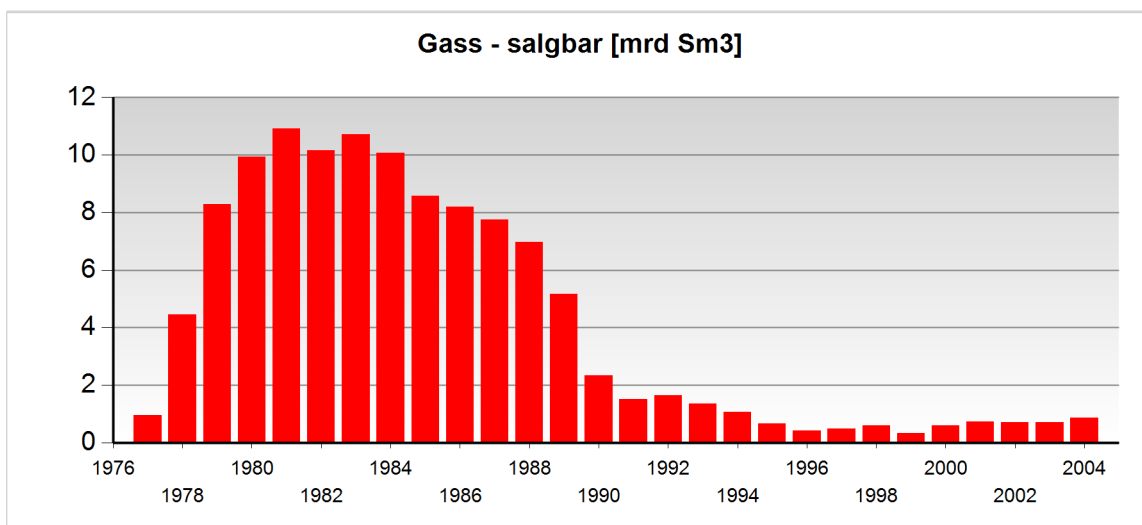
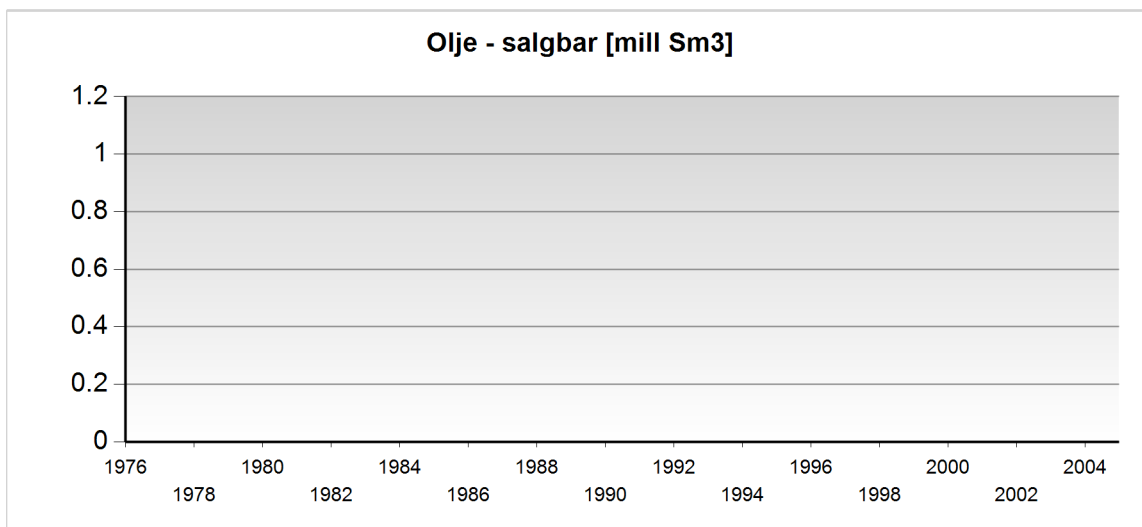
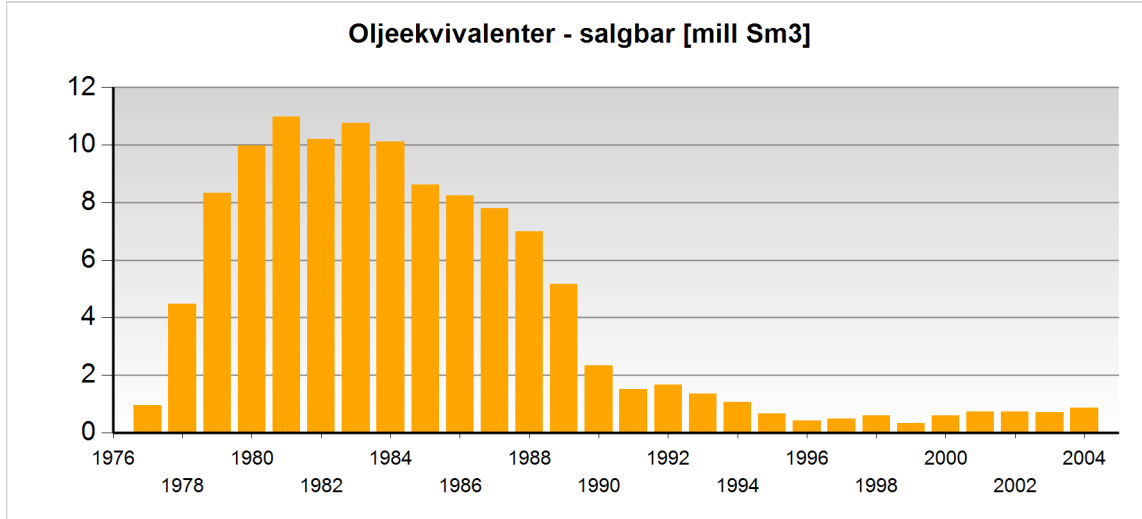
ODs Faktasider

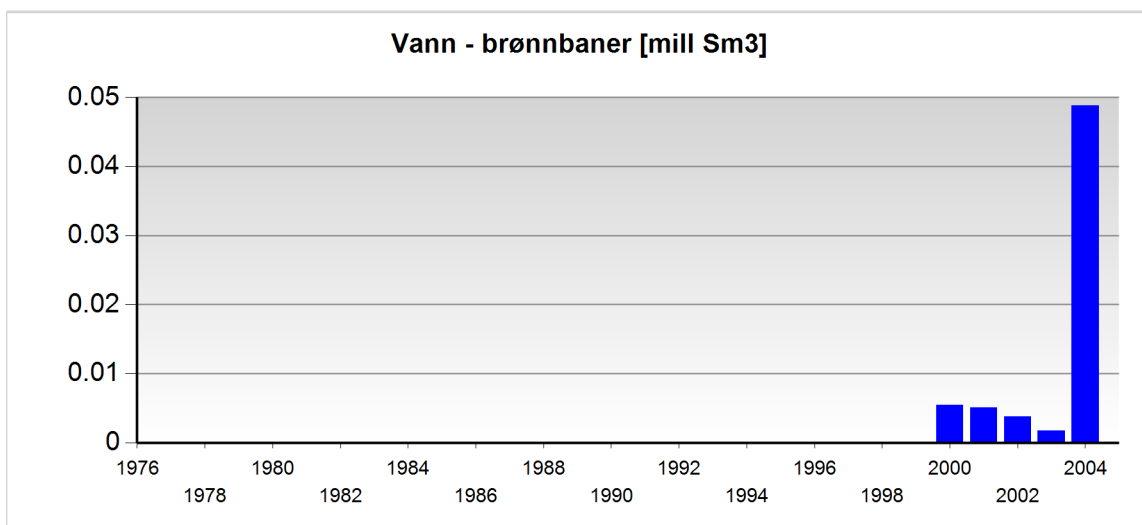
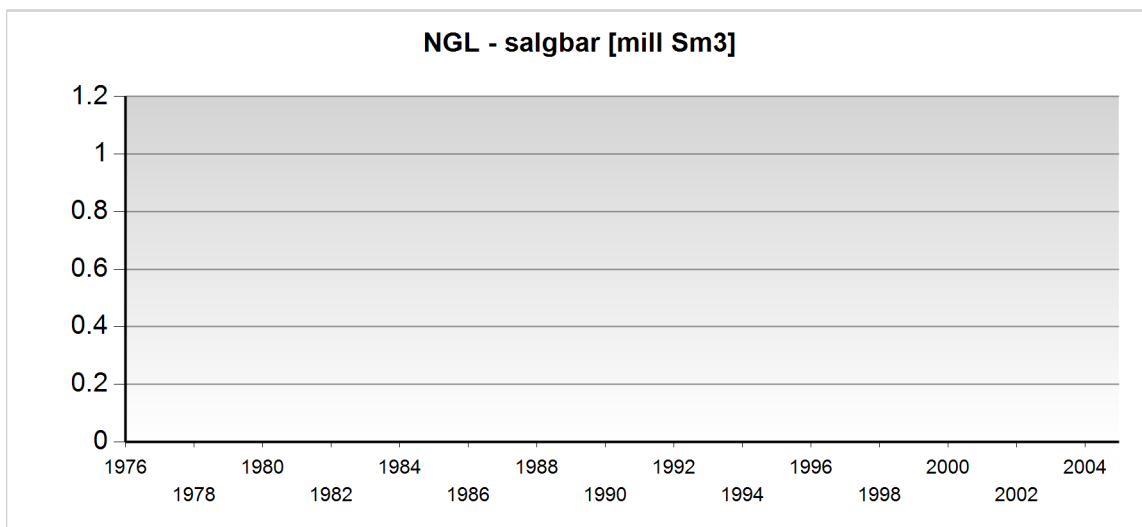
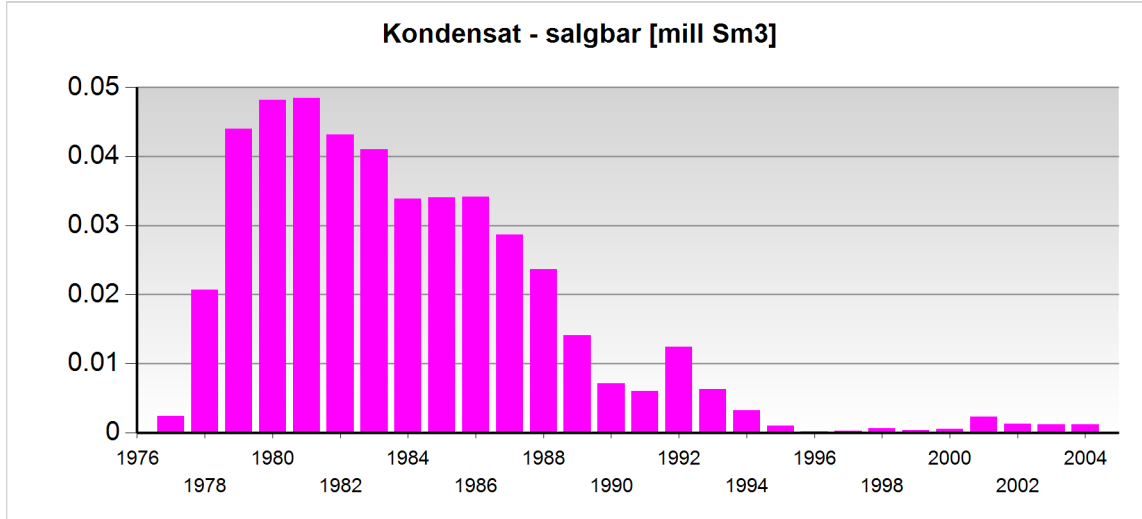
Felt

Utskriftstidspunkt: 23.7.2019 - 01:08

	Måned	Olje - brønnbaner [mill Sm ³]	Gass - brønnbaner [mrd Sm ³]	Kondensat - brønnbaner [mill Sm ³]	Oljeekvivalenter - brønnbaner [mill Sm ³]
Sum		0.000000	115.871316	0.114353	115.985669
2004		0.000000	0.871805	0.001472	0.873277
2003		0.000000	0.719796	0.001216	0.721012
2002		0.000000	0.725764	0.001224	0.726988
2001		0.000000	0.738370	0.001248	0.739618
2000		0.000000	0.609863	0.001028	0.610891
1999		0.000000	0.322855	0.000544	0.323399
1998		0.000000	0.604940	0.001022	0.605962
1997		0.000000	0.474524	0.000778	0.475302
1996		0.000000	0.403955	0.000728	0.404683
1995		0.000000	0.652001	0.000865	0.652866
1994		0.000000	1.045975	0.001939	1.047914
1993		0.000000	1.345916	0.001758	1.347674
1992		0.000000	1.656359	0.002126	1.658485
1991		0.000000	1.530736	0.001535	1.532271
1990		0.000000	2.345613	0.002358	2.347971
1989		0.000000	5.200173	0.005640	5.205813
1988		0.000000	7.012464	0.006463	7.018927
1987		0.000000	7.831633	0.006878	7.838511
1986		0.000000	8.280769	0.005809	8.286578
1985		0.000000	8.641570	0.004792	8.646362
1984		0.000000	10.113922	0.006988	10.120910
1983		0.000000	10.688346	0.006487	10.694833
1982		0.000000	10.151024	0.007649	10.158673
1981		0.000000	10.268426	0.010059	10.278485
1980		0.000000	9.934077	0.010277	9.944354
1979		0.000000	8.269372	0.011904	8.281276
1978		0.000000	4.473658	0.009607	4.483265
1977		0.000000	0.957410	0.001959	0.959369

Produksjon - diagrammer





Eventuell vann produksjon er kun tilgjengelig etter 1.1.2000

Brønnbaner - leting



ODs Faktasider

Felt

Utskriftstidspunkt: 23.7.2019 - 01:08

Brønnbane navn	Borestart	Boeslutt	Formål	Status	Innhold
25/1-1	30.03.1971	22.07.1971	WILDCAT	P&A	OIL/GAS
25/1-2	22.07.1971	25.08.1971	APPRAISAL	P&A	OIL/GAS
25/1-3	14.11.1971	27.01.1972	APPRAISAL	P&A	OIL/GAS
25/1-5	24.07.1975	12.09.1975	APPRAISAL	P&A	OIL/GAS
25/1-7	08.03.1985	26.05.1985	APPRAISAL	SUSPENDED	OIL/GAS
25/1-7 R	10.02.1987	14.02.1987	APPRAISAL	SUSPENDED	GAS
25/1-7 R2	07.05.1988	10.05.1988	APPRAISAL	SUSPENDED	GAS
25/1-7 R3	15.04.1989	16.04.1989	APPRAISAL	SUSPENDED	GAS
25/1-7 R4	28.03.1990	05.04.1990	APPRAISAL	P&A	GAS
25/1-8 S	28.05.1985	25.07.1985	APPRAISAL	SUSPENDED	OIL/GAS
25/1-8 SR	14.02.1987	18.02.1987	APPRAISAL	SUSPENDED	GAS
25/1-8 SR2	12.05.1988	15.05.1988	APPRAISAL	SUSPENDED	GAS
25/1-8 SR4	03.04.1991	14.04.1991	APPRAISAL	P&A	GAS
25/1-8 SR3	01.04.1989	06.04.1989	APPRAISAL	SUSPENDED	GAS
30/10-1	05.05.1973	18.07.1973	APPRAISAL	JUNKED	OIL/GAS
30/10-4	11.09.1974	25.09.1974	APPRAISAL	JUNKED	NOT APPLICABLE
30/10-5	25.08.1974	01.05.1975	APPRAISAL	P&A	OIL/GAS

Brønnbaner - utvinning

Brønnbane navn	Borestart	Boeslutt	Formål	Innhold
10/1-A-1	23.04.1977	16.05.1977	PRODUCTION	GAS
10/1-A-2	07.02.1977	28.05.1977	PRODUCTION	GAS
10/1-A-3	07.06.1977	08.09.1977	PRODUCTION	GAS
10/1-A-4	07.08.1977	06.10.1977	PRODUCTION	GAS
10/1-A-5	02.02.1977	22.05.1977	PRODUCTION	GAS
10/1-A-6	18.08.1977	25.10.1977	PRODUCTION	GAS
10/1-A-7	12.08.1977	26.11.1977	PRODUCTION	GAS
10/1-A-8	24.01.1977	02.03.1977	PRODUCTION	GAS
10/1-A-9	10.06.1977	04.12.1977	PRODUCTION	GAS
10/1-A-10	29.05.1977	02.08.1977	PRODUCTION	GAS
10/1-A-11	10.11.1976	10.04.1977	PRODUCTION	GAS
10/1-A-12	03.06.1977	04.12.1977	PRODUCTION	GAS
10/1-A-13	05.04.1978	06.08.1978	PRODUCTION	GAS
10/1-A-14	31.03.1978	28.07.1978	PRODUCTION	GAS
10/1-A-15	04.01.1978	23.06.1978	PRODUCTION	GAS
10/1-A-16	24.03.1978	08.06.1978	PRODUCTION	GAS
10/1-A-17	15.04.1978	27.05.1978	PRODUCTION	GAS
10/1-A-18	28.03.1978	03.09.1978	PRODUCTION	GAS
10/1-A-19	19.03.1978	02.06.1978	PRODUCTION	GAS
10/1-A-20	03.07.1978	11.11.1978	PRODUCTION	GAS
10/1-A-21	04.01.1978	02.10.1978	PRODUCTION	GAS



ODs Faktasider

Felt

Utskriftstidspunkt: 23.7.2019 - 01:08

10/1-A-22	22.01.1978	01.12.1978	PRODUCTION	GAS
10/1-A-23	23.01.1978	05.11.1978	PRODUCTION	GAS
10/1-A-24	20.01.1978	10.10.1978	PRODUCTION	GAS
25/1-A-1	18.09.1978	22.06.1979	PRODUCTION	GAS
25/1-A-2	22.09.1978	23.04.1979	PRODUCTION	GAS
25/1-A-3	13.09.1978	01.04.1979	PRODUCTION	WATER
25/1-A-3 A	05.09.1987	19.09.1987	PRODUCTION	GAS
25/1-A-4	28.09.1978	24.02.1979	PRODUCTION	GAS
25/1-A-4 A	23.10.1989	10.12.1989	PRODUCTION	GAS
25/1-A-5	12.10.1978	16.04.1979	PRODUCTION	GAS
25/1-A-6	08.09.1978	10.02.1979	PRODUCTION	GAS
25/1-A-7	08.10.1978	25.05.1979	PRODUCTION	GAS
25/1-A-8	30.10.1978	20.05.1979	PRODUCTION	GAS
25/1-A-9	01.09.1978	18.03.1980	PRODUCTION	GAS
25/1-A-10	21.10.1978	13.03.1979	PRODUCTION	GAS
25/1-A-11	02.10.1978	01.01.1979	PRODUCTION	GAS
25/1-A-12	24.10.1978	29.06.1979	PRODUCTION	GAS
25/1-A-13	20.08.1977	19.08.1979	PRODUCTION	GAS
25/1-A-14	06.08.1977	26.08.1979	PRODUCTION	GAS
25/1-A-15	21.07.1977	18.09.1979	PRODUCTION	GAS
25/1-A-16	01.01.1978	01.08.1978	PRODUCTION	GAS
25/1-A-17	28.12.1977	17.07.1978	PRODUCTION	GAS
25/1-A-17 A	05.08.1989	17.01.1990	PRODUCTION	GAS
25/1-A-18	12.12.1977	21.08.1978	PRODUCTION	GAS
25/1-A-19	17.12.1977	03.05.1978	PRODUCTION	GAS
25/1-A-20	16.01.1978	02.05.1978	PRODUCTION	GAS
25/1-A-21	15.11.1977	10.07.1978	PRODUCTION	GAS
25/1-A-22	24.11.1977	01.09.1978	PRODUCTION	GAS
25/1-A-22 A	24.10.1987	29.10.1987	PRODUCTION	GAS
25/1-A-23	10.11.1977	29.08.1978	PRODUCTION	GAS
25/1-A-24	30.08.1977	09.07.1979	PRODUCTION	GAS